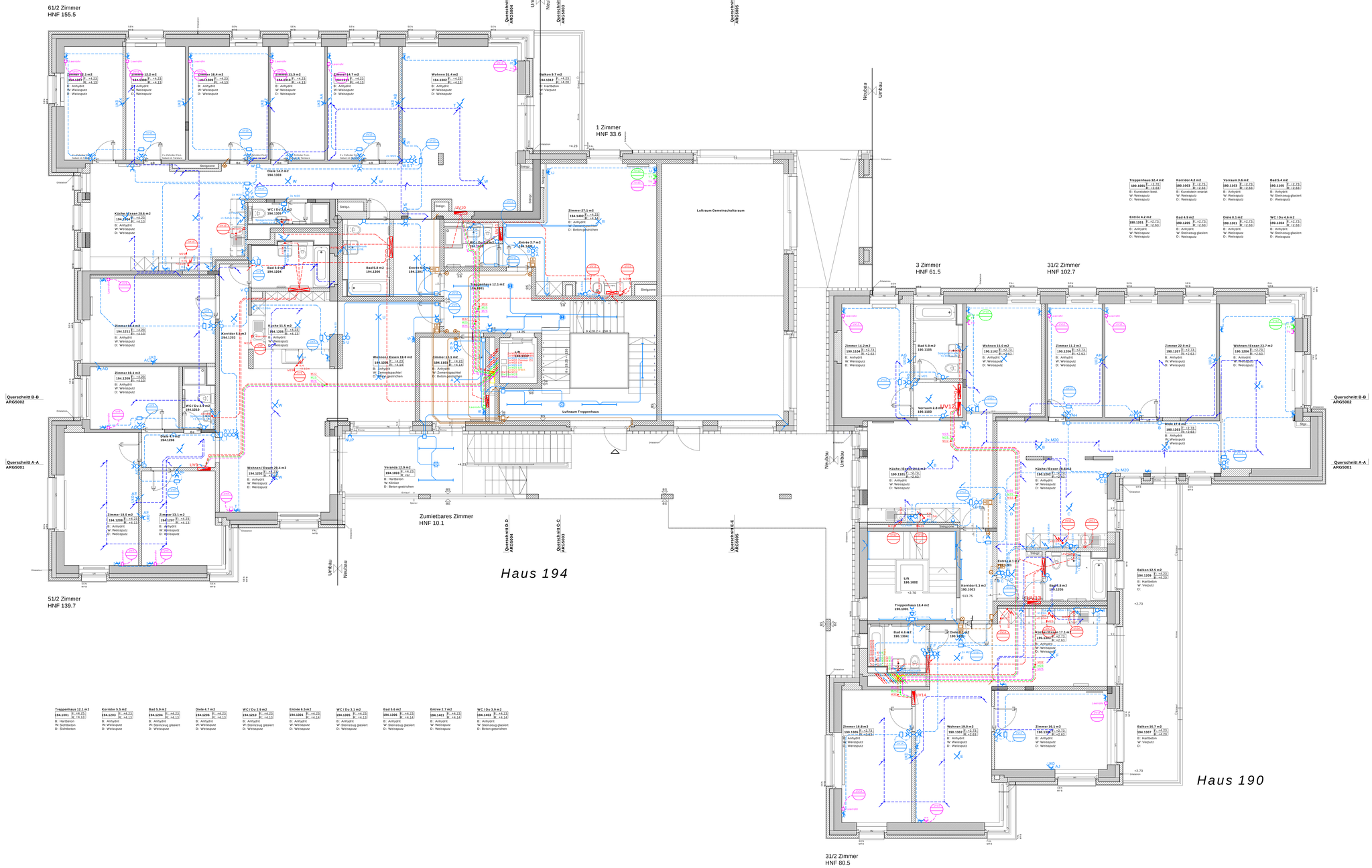

Starkstrom

	AP UP		AP UP		AP UP
Gruppenzuleitung		Decken- / Wandleuchte		Schalter 1P		PIR 180°
Haupt- / Unterverteilung		Notleuchte Decke / Wand		Schalter 3P		PIR 360°
Abzweigdose an/in Decke		Einbauleuchte / Einbauwandleuchte		Wechselschalter Sch.5		Steckdose T12
Abzweigdose an/in Wand		Einbauleuchte / Einbauwandleuchte Not		Kreuzungsschalter Sch.6		Steckdose T13
Schlauchkasten		Hardrohrleuchte		Stabrohrschalter Sch.1		Steckdose Nass
Schaltungsschroner		Niedervolt-Einbauleuchte/leuchte		Einbaulaseren		Steckdose Werkfach (Bsp. 3-fach T13)
Bodendose		Scheinwerfer		Taster		Steckdose Schaltbar (Bsp. T13, CEE 16A)
Elektro Anschluss		Pendelleuchte / Flutlichtleuchte		Leuchtkeder		Steckdose Starkstrom (Bsp. T15, CEE 16A, etc.)
Elektrotresor		FL serienlicht		Jalousie- / Storenschalter		Raumthermostat
Ventilator		FL offen 1-flamming		Schlüsselschalter		Aussenfühler Heizung / Temperaturfühler Allgemein
Deckenlampendobel / Wandlampendobel		Wannen-FL		Drehschalter		Dämmerungsfühler
Fluchtwegleuchte		FL abgesenkt		Dimmer		
		Spiegelleuchte mit Steckdose		Zugschalter		

Telefon / Fernsehen / Multimedia

	AP UP		AP UP		AP UP
Amtsverteiler		Antennensteckdose		Telefonanschlussdose	
Multimedia-Verteiler		DECT / W LAN		Wand Telefon	
Telekommunikationsanlage		TV Verstärker		Tuch Telefon	
Hausanschlusskasten		TV Abzweiger mehrfach			
		UKV-/EDV-Steckdose			

Einbruch / Sicherheit

Magnetkontakt	Glasbruchmelder	IR-Sender
Riegelkontakt	Handalarmtaster	IR-Empfänger
Bewegungsmelder	Schlüsselschalter	Überwachungskamera
Akustischer Signalgeber	Signalisierung	
Vorwarnsummer	Kombinierter Signalgeber (Strobe)	Kartenleser / Codeleser

Farblegende

	Licht / Notbeleuchtung
	Warme, Kraft
	Telefon / Uhrenanlage
	Schwachstrom, Sonnenuf/SA
	Sicherheitsanlage, BMA, RWA, Trasse
	TV-, Audio/Video, UKV-Anlagen
	EIB-Anlage
	-

Mitteilungen / Abkürzungen

- Alle nicht beschriebenen Rohre MD
- Alle nicht beschriebenen Dosen 95x65 (115x115)
- Bei Wohnungsinnenwänden keine gegenseitige Dosen verwenden
- Sämtliche Unterarmlasen sind vorher mit dem El.Ing. abzuklären
- Sämtliche Masse sind auf dem Bau zu Prüfen
- Inst. Küche, WC, Bad gemäss spezialplan Architekt
- -
- -
- -

KH = Kochherd	EWA = Geschirrwaschautomat	BMA = Brandmeldeanlage
DA = Dampfabzug	BO = Backofen	RH = Rechaud
KS = Kühlschrank	WM = Waschmaschine	BHV = Bodenheizverteiler
TU = Tumbler	WÜ= Waschmaschinen/Wäschetrockner	
MW = Mikrowelle	UKV = Universelle Kommunikations-Verkabelung	
BSK = Brandschutzklappe	RWA = Rauch- und Wärmeabzugsanlage	

Legende Montagehöhen

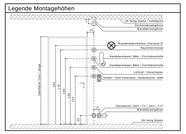

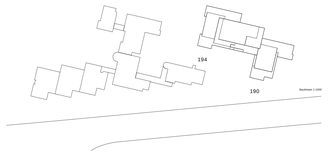

signorell
elektro management

Im Steinäcker 22
CH-8905 Arni
Telefon +41 (0)44 743 47 00
Telefax +41 (0)44 743 47 01
E-Mail info@signorell.ch

Revisionsplan
Stark- und Schwachstrom

Gez:	wir	Änderungen:	Index	Änderungen:	Index	Schlüssel:
Gepr:	Sig		A		E	Layout:
Datum:	27.01.2012		B		F	A.003.050
Gr:	147 x 88		C		G	Plannummer:
Mst:	1 : 50		D			1647 R.01.003.050

Bauherrschaft	Bau- und Wohngenossenschaft KraftWerk1 Hardturmstrasse 269 8005 Zürich
Architektur und Bauleitung	ARGE ASKCW Architekten AG Adrian Streich Architekten AG Caruso Wehrmann Baumanagement AG Bahnhofstrasse 56 8304 Wallisellen T: 044 364 06 46 F: 044 364 06 47
Fassadenbau	STRAGO Zürcher Kinder- und Jugendheime Obstgartenstieg 4 8008 Zürich

Siedlung KraftWerk2

Regensdorferstrasse 190 und 194, 8049 Zürich

Revisionsplan
1.Obergeschoss 1:100 OK FB +4.20 / +2.70 (Haus 194/190)

Plan-Nr.	**kraf_ARG4003**		
Grösse	44 x 84		
Erstellung	03.06.09 / sa	Revidiert	22.12.2011 / sa
Dateiname	kraf_ARG4003_gr1OG_111222sa.vwx		